

Vaskeanvisning

Clarus Vibe - manuell dosering

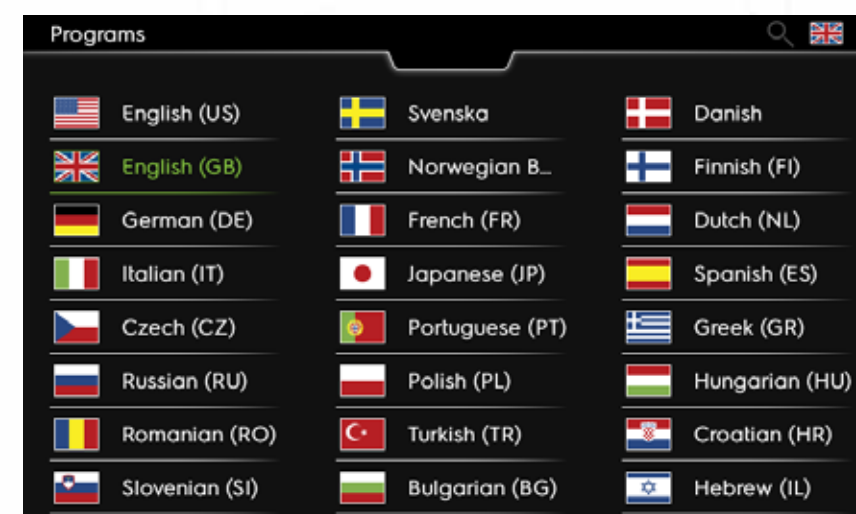


Felles-
vaskeri

- 1 Berør skjermen og scroll, trykk for å velge program.



Hint: Bytt språk ved å trykke på flaggete øverst i høyre hjørne.

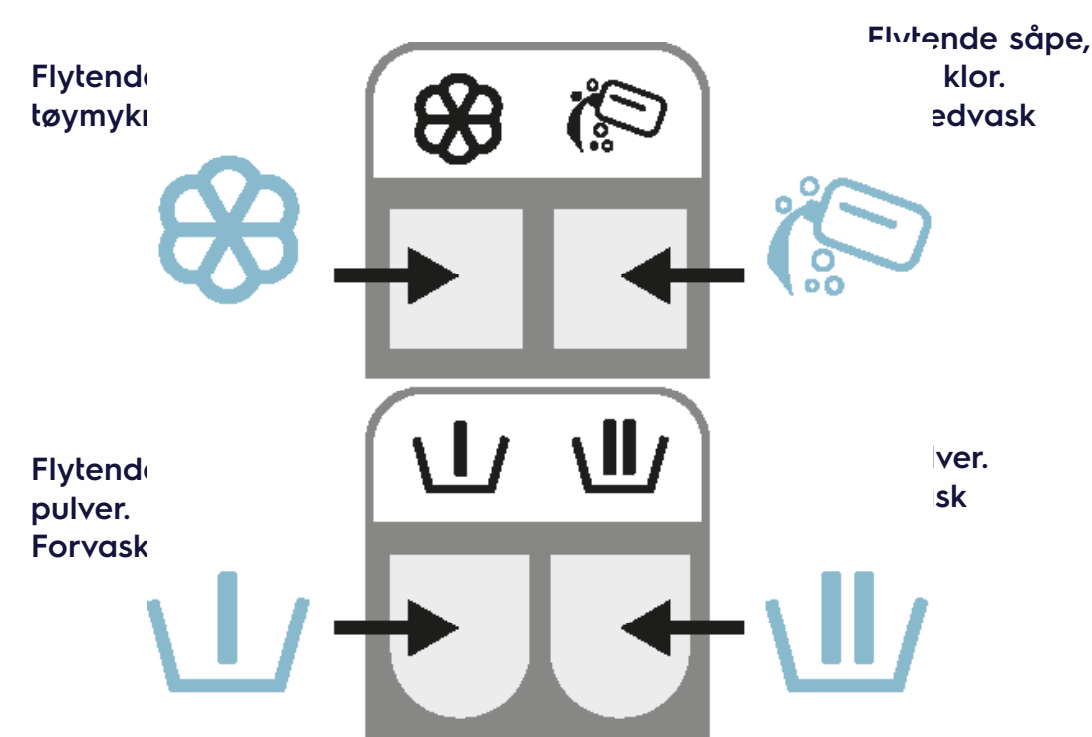


- 2 Velg tilvalg ved å trykke på ønsket symbol



Dosering

Tilsett såpe i henhold til bruksanvisningen på emballasjen fra leverandøren



- 3 Trykk på den grønne startknappen for å starte



Veiling av tøyet starter

Ved start vil maskinen veie tøyet ved bruk av sentrifugering. Vaskeprosessen justerer seg deretter automatisk til vekten på mengden tøy.

Hvis du har behov for å pause programmet

Trykk på pausesymbolet. Døråpen kan åpnes etter en stund hvis ikke vannmengden er for høy. Lukk døråpen og trykk på det grønne symbolet for å fortsette vaskeprosessen.

Når "vedlikehold" vises i displayet

Informerer den som er ansvarlig i vaskeriet om meldingen. Maskinen kan fortsatt brukes.

Når du er ferdig med vaskemaskinen

La døråpen stå åpen. Rengjør såpekoppen, la såpekoppen stå ute og åpen.



Electrolux
PROFESSIONAL

Vaskeanvisning

Clarus Vibe - automatisk dosering

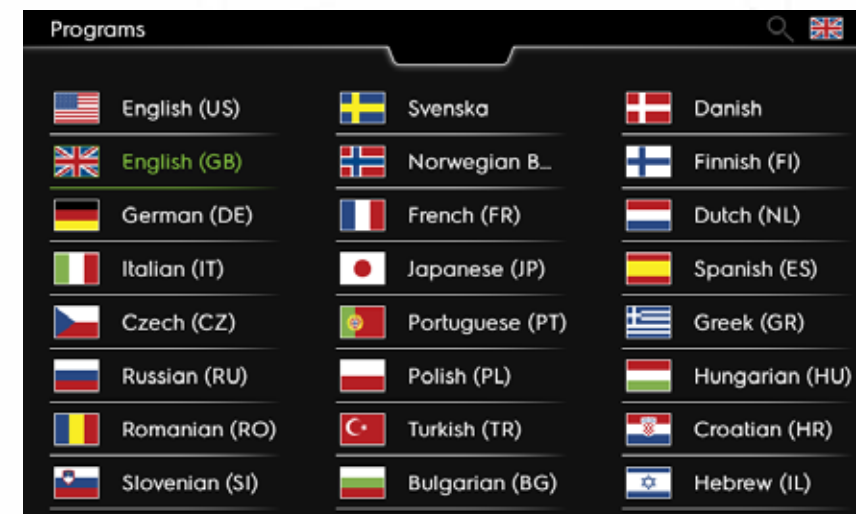


Felles-
vaskeri

- 1 Berør skjermen og scroll, trykk for å velge program.



Hint: Bytt språk ved å trykke på flaggete øverst i høyre hjørne.



- 2 Velg tilvalg ved å trykke på ønsket symbol



Dosering

Det er ikke satt opp tøymykner som standard. Dersom dette er ønskelig, trykk på tøymyknerknappen og bekreft ved å trykke den grønne haken.



- 3 Trykk på den grønne startknappen for å starte



Veiling av tøyet starter

Ved start vil maskinen veie tøyet ved bruk av sentrifugering. Vaskeprosessen justerer seg deretter automatisk til vekten på mengden tøy.

Hvis du har behov for å pause programmet

Trykk på pausesymbolet. Dørluken kan åpnes etter en stund hvis ikke vannmengden er for høy. Lukk dørluken og trykk på det grønne symbolet for å fortsette vaskeprosessen.

Når "vedlikehold" vises i displayet

Informerer den som er ansvarlig i vaskeriet om meldingen. Maskinen kan fortsatt brukes.

Når du er ferdig med vaskemaskinen

La dørluken stå åpen. Rengjør såpekoppen, la såpekoppen stå ute og åpen.



Electrolux
PROFESSIONAL